

ЗВІТ

ПРО ВИКОНАННЯ ПОКАЗНИКІВ ФІНАНСОВОГО ПЛАНУ КП "КОМБІНАТ КОМУНАЛЬНИХ ПІДПРИЄМСТВ"

За I квартал 2024 року

I. Формування фінансових результатів

(тисячі грн)

Найменування показника	Код рядка	Факт нарастаючим підсумком з початку року			Звітний I квартал 2024 року				пояснення та обґрунтування відхилення від запланованого рівня доходів/витрат
		за I квартал 2023 року	за I квартал 2024 року	план	факт	відхилення, +/-	виконання, %		
1	2	3	4	5	6	7	8	9	
Доходи і витрати (деталізація)									
Чистий дохід від реалізації продукції (товарів, робіт, послуг)	1000	7 496	11 915	10 399	11 915	1 516	114,6		
Собівартість реалізованої продукції (товарів, робіт, послуг)	1010	(7 186)	(10 859)	(9 110)	(10 859)	(1 749)	119,2		
Витрати на сировину та основні матеріали	1011	(556)	(1 444)	(982)	(1 444)	(462)	147,0		
Витрати на паливо	1012	(256)	(124)	(204)	(124)	80	60,8		
Витрати на електроенергію	1013	(270)	(298)	(222)	(298)	(76)	134,2		
Витрати на оплату праці	1014	(3 719)	(5 431)	(4 810)	(5 431)	(621)	112,9		
Відрахування на соціальні заходи	1015	(798)	(1 154)	(1 058)	(1 154)	(96)	109,1		
Витрати, що здійснюються для підтримання об'єкта в робочому стані (проведення ремонту, технічного огляду, нагляд, обслуговування тощо)	1016		(51)	(18)	(51)	(33)	283,3		
Амортизація основних засобів і нематеріальних активів	1017	(533)	(768)	(615)	(768)	(153)	124,9		
Інші витрати (розшифрувати)	1018	(1 054)	(1 589)	(1 201)	(1 589)	(388)	132,3		
Валовий прибуток (збиток)	1020	310	1 056	1 289	1 056	(233)	81,9		
Адміністративні витрати, у тому числі:	1030	(847)	(1 155)	(942)	(1 155)	(213)	122,6		
витрати, пов'язані з використанням власних службових автомобілів	1031	(30)	(13)	(35)	(13)	22	37,1		
витрати на оренду службових автомобілів	1032	()	()	()	()				
витрати на аудиторські послуги	1033	()	()	()	()				


Найменування показника	Код рядка	Факт нарастаючим підсумком з початку року				Звітний I квартал 2024 року			
		за I квартал 2023 року	за I квартал 2024 року	план	факт	відхилення, +/-	виконання, %	пояснення та обґрунтування відхилення від запланованого рівня доходів/витрат	
1	2	3	4	5	6	7	8	9	
витрати на службові відрядження	1034	()	(4)		(4)	(4)			
витрати на зв'язок	1035	(2)	(3)	(3)	(3)	-	100.0		
витрати на оплату праці	1036	(631)	(905)	(715)	(905)	(190)	126.6		
відрахування на соціальні заходи	1037	(139)	(188)	(157)	(188)	(31)	119.7		
амортизація основних засобів і нематеріальних активів загальногосподарського призначення	1038	(12)	(8)	(9)	(8)	1	88.9		
витрати на операційну оренду основних засобів та роялті, що мають загальногосподарське призначення	1039	()	()	()	()				
витрати на страхування майна загальногосподарського призначення	1040	()	(2)		(2)	(2)			
витрати на страхування загальногосподарського персоналу	1041	-	()	()	()				
організаційно-технічні послуги	1042	(8)	(11)	(3)	(11)	2	33.3		
консультативні та інформаційні послуги	1043	-	()	()	()				
корисні послуги	1044					-			
послуги з оцінки майна	1045	()	()	()	()				
витрати на охорону праці загальногосподарського персоналу	1046	()	()	()	()				
витрати на підвищення кваліфікації та перепідготовку кадрів	1047	(2)	(2)		(2)	(2)			
витрати на утримання основних фондів, інших необоротних активів загальногосподарського використання, у тому числі:	1048					-			
витрати на поліпшення основних фондів	1048/1	()				-			
інші адміністративні витрати (розшифрувати)	1049	(23)	(29)	(20)	(29)	(9)	145.0		
Витрати на збут, у тому числі:	1060	-	-	-	-	-			
транспортні витрати	1061	()	()	()	()				
витрати на зберігання та упакування	1062	()	()	()	()				
витрати на оплату праці	1063	()	()	()	()				
відрахування на соціальні заходи	1064	()	()	()	()				

Найменування показника	Код рядка	Факт нарастачим підсумком з початку року				Звітний I квартал 2024 року			
		за I квартал 2023 року	за I квартал 2024 року	план	факт	відхилення, +/-	виконання, %	пояснення та обґрунтування відхилення від запланованого рівня доходів/витрат	
1	2	3	4	5	6	7	8	9	
амортизація основних засобів і нематеріальних активів	1065	()	()	()	()				
витрати на рекламу	1066					-			
інші витрати на збут (розшифрувати)	1067	()	()	()	()				
Інші операційні доходи, усього, у тому числі:	1070	119	85	80	85	5	106,3		
курсові різниці	1071	-	-	-	-	-			
нетипові операційні доходи (розшифрувати)	1072	-	-	-	-	-			
інші операційні доходи (розшифрувати)	1073	119	85	80	85	5	106,3		
Інші операційні витрати, усього, у тому числі:	1080	(72)	(59)	(25)	(59)	(34)	236,0		
курсові різниці	1081	-	-	-	-	-			
нетипові операційні витрати (розшифрувати)	1082	-	-	-	-	-			
витрати на благодійну допомогу	1083	()	()	()	()				
відрахування по резерву сумнівних боргів	1084	(4)				-			
відрахування до резерву сумнівних боргів	1085	()	()	()	()				
відрахування до недержавних пенсійних фондів	1086	(68)	(59)	(25)	(59)	(34)	236,0		
інші операційні витрати (розшифрувати)	1088								
Фінансові результати від операційної діяльності	1100	(490)	(73)	402	(73)	(475)	(18,2)		
Дохід від участі в капіталі (розшифрувати)	1110								
Витрати від участі в капіталі (розшифрувати)	1120	()	()	()	()				
Інші фінансові доходи (розшифрувати)	1130								
Фінансові витрати (розшифрувати)	1140	()	()	()	()				
Інші доходи, усього, у тому числі:	1150	497	116	-	116	116			
курсові різниці	1151								
інші доходи (амортизація безоплатно отриманих активів)	1152	497	116		116	116			

Найменування показника	Код рядка	Факт нарастаючим підсумком з початку року			Звітний I квартал 2024 року					
		за I квартал 2023 року	за I квартал 2024 року	план	факт	відхилення, +/-	виконання, %	пояснення та обґрунтування відхилення від запланованого рівня доходів/витрат		
	1	2	3	4	5	6	7	8	9	
Інші витрати, усього, у тому числі:	1160	-	-	-	-	-				
курсові різниці	1161	()	()	()	()	()				
інші витрати (розшифрувати)	1162		()	()	()	()				
Фінансовий результат до оподаткування	1170	7	43	402	43	(359)		10,7		
Витрати з податку на прибуток	1180	()	()	()	()	()				
Дохід з податку на прибуток	1181									
Прибуток від припиненої діяльності після оподаткування	1190									
Збиток від припиненої діяльності після оподаткування	1191	()	()	()	()	()				
Чистий фінансовий результат, у тому числі:	1200	7	43	402	43	(359)		10,7		
прибуток	1201	7	43	402	43	(359)		10,7		
збиток	1202	()	()	()	()	()				
Усього доходів	1210	8 112	12 116	10 479	12 116	1 637		115,6		
Усього витрат	1220	(8 105)	(12 073)	(10 077)	(12 073)	(1 996)		119,8		
Неконтрольована частка	1230									
Розрахунок показника ЄВІТДА										
Фінансовий результат від операційної діяльності, рядок 1100	1300	(490)	(73)	402	(73)	(475)		(18,2)		
плюс амортизація, рядок 1430	1301	545	776	624	776	152		124,4		
мінус операційні доходи від курсових різниць, рядок 1071	1302	-	-	-	-	-		-		
плюс операційні витрати від курсових різниць, рядок 1081	1303	-	-	-	-	-		-		
мінус значні нетипові операційні доходи, рядок 1072	1304	-	-	-	-	-		-		
плюс значні нетипові операційні витрати, рядок 1082	1305	-	-	-	-	-		-		

Найменування показника	Код рядка	Факт нарастаючим підсумком з початку року				Звітний I квартал 2024 року			
		за I квартал 2023 року	за I квартал 2024 року	план	факт	відхилення, +/-	виконання, %	пояснення та обґрунтування відхилення від запланованого рівня доходів/витрат	
	1	2	3	4	5	6	7	8	9
ЕВІТДА	1310	55	703	1026	703	(323)	68,5		
Елементи операційних витрат									
Матеріальні витрати	1400	1114	1888	1453	1888	435	129,9		
Витрати на оплату праці	1410	4373	6357	5525	6357	832	115,1		
Відраховування на соціальні заходи	1420	958	1351	1215	1351	136	111,2		
Амортизація	1430	545	776	624	776	152	124,4		
Інші операційні витрати	1440	254	513	270	513	243	190,0		
Усього	1450	7244	10885	9087	10885	1798	119,8		

Начальник КП
(посада)



Дмитро НАУМЕНКО
(ініціали, прізвище)

Розшифровка до Таблиці 1 "Формування фінансових результатів"


тис. грн

Найменування показника	Код рядка	Факт за I квартал 2023 року	План на I квартал 2024 року	Факт за I квартал 2024 року	Відхилення, (+,-)	Відхилення, (%)
1	2	3	4	5	6	7
Собівартість реалізованої продукції (товарів, робіт, послуг)	1018	(1 054)	(1 201)	(1 589)	(388)	132,3
Інші витрати, всього, у тому числі:						
заправка картриджа			(11)		1	-
послуги спеціальної техніки		(12)			-	100,0
послуги Інтернету			(2)	(2)	-	100,0
водопостачання, водовідведення		(45)	(26)	(26)	-	100,0
послуги зв'язку		(2)	(2)	(2)	-	100,0
обслуговування касових апаратів		(2)			-	
видалення сухостійних та аварійних дерев				(81)	(81)	
механізоване подрібнення гілля				(6)	(6)	
завантаження та вивезення сміття				(112)	(112)	
послуги Центру муніципальних систем управління (білінг)		(31)	(90)	(126)	(36)	140,0
ремонт автомобілів		(2)			-	
собівартість реалізованих товарів		(861)	(990)	(1 188)	(198)	120,0
обслуговування GPS-пристроїв		(4)			-	
виготовлення інформаційних вивісок			(1)		1	-
страхування автомобільного транспорту					(8)	
розробка науково-технічної документації, проекту землекустрою		(15)			-	
пожежне спостереження				(1)	(1)	

Найменування показника	Код рядка	Факт за I квартал 2023 року	План на I квартал 2024 року	Факт за I квартал 2024 року	Відхилення, (+,-)	Відхилення, (%)
	2	3	4	5	6	7
розробка норм витрат палива		(13)	(2)		2	
проведення атестації робочих місць			(1)	(2)	(1)	200,0
послуги по передачі реєстрів з Укрпошти		(5)	(5)	(5)	-	100,0
утримання архіву		(37)	(40)	(3)	37	7,5
оренда Будівлі		(2)	(3)	(3)	-	100,0
охорона лазні			(20)	(20)	-	100,0
ПДВ нараховане згідно п. 198.5 ст 198 ПКУ		(23)	(18)	(4)	14	22,2
вивіз рідких стоків						
Інші адміністративні витрати, усього, у тому числі:	1049	(23)	(20)	(29)	(9)	145,0
реєстрація ТЗ				(1)	(1)	
заправка картриджа		(2)	(2)	(1)	1	50,0
програмне забезпечення, виготовлення єдиного цифрового підпису (ЄЦП)		(3)		(4)	(4)	
розрахунково-касове обслуговування банків		(5)	(5)	(4)	1	80,0
підписка періодичних видань				(6)	(6)	
податок на землю		(1)			-	
ПДВ нараховане згідно п. 198.5 ст 198 ПКУ			(3)	(2)	1	66,7
матеріальні витрати (канцелярські товари тощо)		(12)	(10)	(11)	(1)	110,0
Інші операційні доходи, усього, у тому числі:	1073	119	80	85	5	106,3
оренда основних засобів (ригувальна служба)		119	72	53	(19)	73,6
послуги з доставки "єдиного рахунка"				32	32	
оренда біотуалетів			8		(8)	-

Найменування показника	Код рядка	Факт за I квартал 2023 року	План на I квартал 2024 року	Факт за I квартал 2024 року	Відхилення, (+,-)	Відхилення, (%)
1	2	3	4	5	6	7
Інші операційні витрати, усього, у тому числі:	1086	(68)	(25)	(59)	(34)	236,0
допомога на поховання, матеріальна допомога згідно з колективним договором				(5)	(5)	
нарахування згідно листків непрацездатності (за рахунок підприємства)		(23)		(16)	(16)	
єдиний соціальний внесок		(21)		(9)	(9)	
проїзні квитки		(4)	(4)	(4)	-	100,0
пільгові пенсії		(20)	(18)	(12)	6	66,7
допомога на поховання згідно з колективним договором (товари)			(3)	(11)	(8)	366,7
податковий кредит недоотриманий				(2)	(2)	

Начальник КІП
(посада)



Дмитро НАУМЕНКО
(ініціали, прізвище)

II. Розрахунки з бюджетом

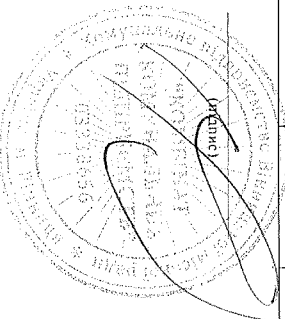
Таблиця 2
Тис. грн

Найменування показника	Код рядка	Факт нарастаючим підсумком з початку року		Звітний I квартал 2024 року				відхилення, +/-	виконання, %
		за I квартал 2023 року	за I квартал 2024 року	план	факт				
1	2	3	4	5	6	7	8		
Розподіл чистого прибутку									
Залишок нерозподіленого прибутку (непокритого збитку) на початок звітного періоду	2000	(382)	45	637	45	x	x		
Нараховані до сплати відрахування частини чистого прибутку, усього, у тому числі:	2010	(1)	(4)	(40)	(4)	36	10,0		
комунальними підприємствами, що є власністю Вінницької міської територіальної громади до бюджету Вінницької міської ТГ	2011	(1)	(4)	(40)	(4)	36	10,0		
Перенесено з додаткового капіталу	2020								
Розвиток виробництва	2030	()	()	()	()				
у тому числі за основними видами діяльності за КВЕД	2031	()	()	()	()				
Резервний фонд	2040	()	()	()	()				
Інші фонди (розшифрувати)	2050	()	()	()	()				
Інші цілі (розшифрувати)	2060	()	()	()	()				
Залишок нерозподіленого прибутку (непокритого збитку) на кінець звітного періоду	2070	(376)	84	999	84	x	x		
Нараховані до сплати податки, збори та інші обов'язкові платежі									
Нараховані до сплати податки та збори до Державного бюджету України (податкові платежі), усього, у тому числі:	2110	668	1 105	569	1 105	536	194,2		
ПДВ, що підлягає сплаті до бюджету за підсумками звітного періоду	2111	603	1 011	486	1 011	525	208,0		
ПДВ, що підлягає відшкодуванню з бюджету за підсумками звітного періоду	2112	()	()	()	()				
акцизний податок	2113								
рентна плата за транспортування	2114								
рентна плата за користування надрами	2115								
військовий збір	2116	65	94	83	94	11	113,3		

Найменування показника	Код рядка	Факт нарастаним підсумком з початку року				Звітний I квартал 2024 року			виконання, %
		за I квартал 2023 року	за I квартал 2024 року	план	факт	відхилення, +/-	7	8	
інші податки та збори (розшифрувати)	2	2117	4	5	6	7	8		
Нараховані до сплати податки та збори до місцевих бюджетів (податкові платежі), усього, у тому числі:	2120	778	1 129	1 035	1 129	94	109,1		
податок на прибуток підприємств	2121								
податок на доходи фізичних осіб	2122	776	1 125	995	1 125	130	113,1		
акцизний податок	2123								
земельний податок	2124	1				-			
орендна плата	2125								
відрахування частини чистого прибутку компаньйонами підприємствами, що є власністю Вінницької міської територіальної громади до бюджету Вінницької міської ТГ	2126	1	4	40	4	(36)	10,0		
рендна плата за користування надрами	2127								
інші податки та збори (розшифрувати)	2128								
Нараховані до сплати інші податки, збори та платежі, усього, у тому числі:	2130	938	1 323	1 215	1 323	108	108,9		
митні платежі	2131								
спинний внесок на загальнообов'язкове державне соціальне страхування	2132	938	1 323	1 215	1 323	108	108,9		
інші податки, збори та платежі (розшифрувати)	2133								
Погашення податкового боргу, усього, у тому числі:	2140	-	-	-	-	-			
погашення реструктуризованих та відстрочених сум, що підлягають сплаті в поточному році до бюджетів та державних цільових фондів	2141								
інші (штрафи, пені, неустойки) (розшифрувати)	2142								
Усього виплат	2200	2 384	3 557	2 819	3 557	738	126,2		

Начальник КП
(посада)

ДМИТРО НАУМЕНКО
(ініціали, прізвище)




IV. Капітальні інвестиції

тис. грн (без ПДВ)

Найменування показника	Код рядка	Факт нарастаючим підсумком з початку року		Звітний I квартал 2024 року				
		за I квартал 2023 року	за I квартал 2024 року	план	факт	відхилення, +/-	виконання, %	
1	2	3	4	5	6	7	8	
Капітальні інвестиції, усього, у тому числі:	4000	-	14	-	14	14		
капітальне будівництво	4010							
придбання (виготовлення) основних засобів	4020		14		14	14		
придбання (виготовлення) інших необоротних матеріальних активів	4030							
придбання (створення) нематеріальних активів	4040							
модернізація, модифікація (добудова, дообладнання, реконструкція) основних засобів	4050							
капітальний ремонт	4060							

Начальник КІП
(посада)



Дмитро НАУМЕНКО
(ініціали, прізвище)


Розшифровка до Таблиці 4 "Капітальні інвестиції"

тис. грн (без ПДВ)

Найменування показника	Код рядка	Факт за I квартал 2023 року	План на I квартал 2024 року	Факт за I квартал 2024 року	Відхилення, (+/-)	Відхилення, (%)
	2	3	4	5	6	7
Капітальні інвестиції, усього, у тому числі:	4000	-	-	14	14	14
<i>придбання (виготовлення) основних засобів</i>	4020	-	-	14	14	14
комп'ютер в комплекті з монітором				14		14

Начальник КП
(посада)

Дмитро НАУМЕНКО
(ініціали, прізвище)



Інформація
до звіту про виконання показників фінансового плану за I квартал 2024 року
КП "Кохбілат комуніальних підприємств"

I. Дані про підприємство, персонал та витрати на оплату праці

Загальна інформація про підприємство (резюме)

Найменування показника	Факт		План		відхилення, +/- (факт звітного періоду / план звітного періоду)	виконання, % (факт звітного періоду / план звітного періоду)
	за I квартал 2023 року	за I квартал 2024 року	I квартал 2024 року	за I квартал 2024 року		
1	2	3	4	5	6	
Середня кількість працівників (штатних працівників, зовнішніх сумісників та працівників, що працюють за цивільно-правовими договорами), у тому числі:	121	110	109	(1)	99,1	
директор	1	1	1	-	100,0	
адміністративно-управлінський персонал	8	8	8	-	100,0	
працівники	112	101	100	(1)	99,0	
Фонд оплати праці, тис. грн.	4 273	5 525	6 224	699	112,7	
у тому числі:						
директор	96	108	203	95	188,0	
адміністративно-управлінський персонал	535	607	702	95	115,7	
працівники	3 642	4 810	5 319	509	110,6	
Витрати на оплату праці, тис. грн. у тому числі:	4 373	5 525	6 357	832	115,1	
директор	96	108	203	95	188,0	
адміністративно-управлінський персонал	535	607	702	95	115,7	
працівники	3 742	4 810	5 452	642	113,3	
Середньомісячні витрати на оплату праці одного працівника (грн), усього, у тому числі:	12 047	16 742	19 440	2 698	116,1	
директор	32 000	36 000	67 667	31 667	188,0	
адміністративно-управлінський персонал	22 292	25 292	29 250	3 958	115,7	
працівники	11 137	15 875	18 173	2 299	114,5	

2. Інформація про бізнес підприємства (код рядка 1000 фінансового плану)

Найменування видів діяльності	План I квартала 2024 року				Факт I квартала 2024 року				Відхилення - / -			Виконання, %	
	2	3	4	5	6	7	8	9	10	11	12	13	
	Чистий дохід від реалізації продукції (товарів, робіт, послуг), тис. грн	кількість продукції/надааних послуг, одиниць виміру	ціна одиниці (вартість продукції/надааних послуг), грн	Чистий дохід від реалізації продукції (товарів, робіт, послуг), тис. грн	кількість продукції/надааних послуг, одиниць виміру	ціна одиниці (вартість продукції/надааних послуг), грн	Чистий дохід від реалізації продукції (товарів, робіт, послуг), тис. грн	кількість продукції/надааних послуг, одиниць виміру	ціна одиниці (вартість продукції/надааних послуг), грн	Чистий дохід від реалізації продукції (товарів, робіт, послуг)	кількість продукції/надааних послуг	зміна ціни одиниці (вартості продукції/надааних послуг)	
1	2	3	4	5	6	7	8	9	10	11	12	13	
Рятувальні послуги (послуги похоронного призначення)	3 201			4 386			1 185			137,0			
Утримання кладовищ та меморіалів	804			804			-			100,0			
Транспортування померлих з місць погребі до судово-медичного моргу	724			724			-			100,0			
Утримання зон відпочинку	26			26			-			100,0			
Утримання громадських вбиралень	4			4			-			100,0			
Утримання штучних споруд	355			355			-			100,0			
Послуги лазні	370			489			119			132,2			
Компенсація муніципальних пілат на оплату послуг дразень жителів ВМІТТ з низьким рівнем доходів, які не мають комунальних зручностей за місцем проживання	124			124			-			100,0			
Послуги масажу	20			18			(2)			90,0			
Послуги з поводження з твердими побутовими відходами	3 995			4 209			214			105,4			
Забезпечення охорони та рятівання життя людей на водних об'єктах	776			776			-			100,0			
Усього	10 399			11 915			1 516			114,6			

3. Діючі фінансові зобов'язання підприємства

тис. грн

Найменування Банку	Вид кредитного продукту та цільове призначення	Сума, валюта за договорами	Процентна ставка	Дата видачі / погашення (Графік)	Заборгованість станом на 01.01.2024 року	Забезпечення
Усього		х	х		-	

4. Інформація щодо отримання та повернення залучених коштів

Зобов'язання	Заборгованість за кредитами станом на 01.01.2024 року	Отримано залучених коштів за I квартал 2024 року		Повернено залучених коштів за I квартал 2024 року		Заборгованість станом на 01.04.2024 року
		план	факт	план	факт	
1	2	3	4	5	6	7
Довгострокові зобов'язання, усього	-	-	-	-	-	-
У тому числі:						
Короткострокові зобов'язання, усього	-	-	-	-	-	-
У тому числі:						
Інші фінансові зобов'язання, усього	-	-	-	-	-	-
У тому числі:						
Усього	-	-	-	-	-	-

5. Витрати, пов'язані з використанням власних службових автомобілів (у складі адміністративних витрат, рядок 1031)

Продовження таблиці 6

№ з/п	Марка	Рік придбання	Мета використання	Витрати, усього		Відхилення, +/- (факт звітного періоду / план звітного періоду)	Виконання, % (факт звітного періоду / план звітного періоду)	
				факт	план			
1	2	3	4	факт I квартал 2023 року	план I квартал 2024 року	факт I квартал 2024 року	8	9
				5	6	7		
				30	35	13		(22)
				30	35	13		(22)
Усього								37,1

6. Витрати на оренду службових автомобілів (у складі адміністративних витрат, рядок 1032)

№ з/п	Договір	Марка	Мета використання	Дата початку оренди	Витрати, усього		Відхилення, +/- (факт звітного періоду / план звітного періоду)	Виконання, % (факт звітного періоду / план звітного періоду)	
					факт	план			
1	2	3	4	5	факт I квартал 2023 року	план I квартал 2024 року	факт I квартал 2024 року	9	10
					6	7	8		
					-	-	-	-	-
Усього									

7. Джерела капітальних інвестицій за I квартал 2024 року

тис. грн. (без ПДВ)

№ з/п	Найменування об'єкта	Задіяні кредитні кошти			Бюджетне фінансування			Власні кошти (розшифрувати)			Інші джерела (розшифрувати)			Усього								
		план	факт	виконані, %	план	факт	виконані, %	план	факт	виконані, %	план	факт	виконані, %	план	факт	виконані, %						
1	2	3	4	5	6	7	8	9	10	11	12	13	14	15	16	17	18	19	20	21	22	
1 Придбання (виготовлення) основних засобів, в тому числі: комп'ютер в комплекті з монітором																						
Усього																						
Висоток																						

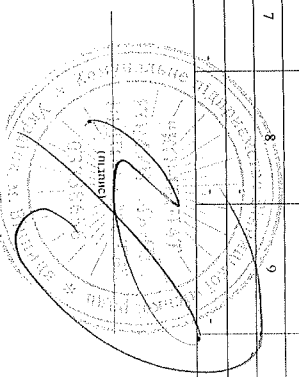
8. Капітальне будівництво (рядок 4010 таблиці 4)

тис. грн. (без ПДВ)

№ з/п	Найменування об'єкта	Рік початку і закінчення будівництва	Залишні кошторисна вартість	Первісна балансова вартість	Незавершене будівництво	Затятий I квартал 2024 року			Інформація щодо проектно-кошторисної документації (стадія розроблення, затвердження, у разі затвердження значимість орган, який затвердив, та відповідний документ)	Документ, яким затверджений титул будови, із зазначенням органу, який його погодив		
						план	факт	виконані, %				
1	2	3	4	5	6	7	8	9	10	11	12	13
Усього												

Начальник КП
(посада)

Дмитро НАУМЕНКО
(підпис, прізвище)



Таблиця 7

VII. Розподіл коштів, отриманих з бюджету на поповнення статутного капіталу

тис. грн

Найменування показника	Код рядка	Факт наростаючим підсумком з початку року			Звітний I квартал 2024 року			
		за I квартал 2023 року	за I квартал 2024 року	план	факт	відхилення, +/-	виконання, %	
1	2	3	4	5	6	7	8	
Надходження коштів з бюджету								
Поповнення статутного капіталу підприємства	6000	-	-	-	-	-	-	
Направлення коштів на:								
придбання та оновлення необоротних активів (розшифрувати)	6010						-	
поповнення обігових коштів (розшифрувати)	6020							

Начальник КП
(посада)

Дмитро НАУМЕНКО
(ініціали, прізвище)

